


MAL' MICH AUS!



Teilnahmebedingungen:

- Teilnehmen dürfen alle **Schülerinnen und Schüler der 4. Klassen in Solingen**
- Abgabetermin für dein Origami-Kunstwerk oder den ausgemalten Frosch ist der **10.11.2017**
- Der Frosch kann abgegeben werden: Im **Sekretariat Uhlandstraße** oder im **Sekretariat Querstraße**, alternativ kannst du uns den Frosch auch **per Post zusenden**. Bitte fülle den Abschnitt aus und lege ihn dazu:

Name: _____

Klasse: _____

GRUNDSCHULE: _____

TELEFONNUMMER: _____








FÜR DEINE ELTERN

Die Geschwister-Scholl-Schule, auch liebevoll „Scholle“ genannt, bietet eine **angenehme Lernatmosphäre**, in der die **Fähigkeiten und Talente** der Kinder und Jugendlichen **besonders gefördert** werden.

Besonders wichtig sind uns ein **respektvoller Umgang miteinander, Toleranz und Zivilcourage**.

Wir bieten individuelle Schwerpunkte:
Fremdsprachen, Mathe-Naturwissenschaften, Musik-Kunst-Literatur und Sport.

Unser Angebot umfasst u. a.:

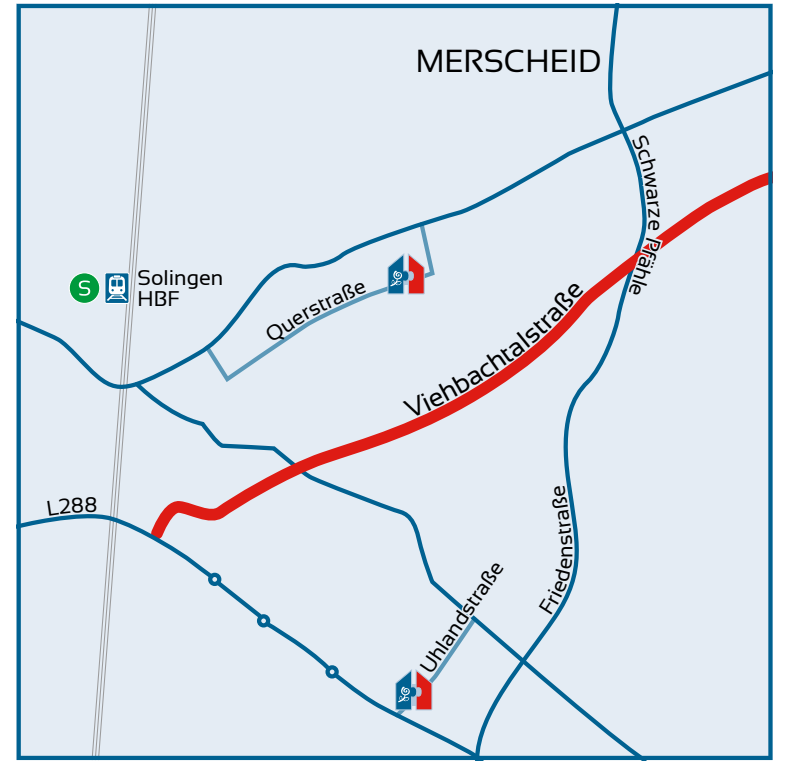
-  Bilingualer Zweig
-  Sprachzertifikate
-  Europäischer Computerführerschein
-  Kooperation mit dem Galileum
-  Chor-, Bläser-, und Streicherklassen
-  Theaterkurse
-  Kooperation mit Musikschule und Kunstmuseum
-  Moderne Sportarten von Hip-Hop bis Leistungssport



Geschwister-Scholl-Schule

Schulleiterin: Elke Mosebach-Garbade
 Stellvertretender Schulleiter: Erich Hockelmann

www.scholle-solingen.de
 ges-geschwister-scholl@solingen.de



Jahrgänge 5 - 7
 Uhlandstraße 28
 42699 Solingen
 Tel.: 0212 - 59445-0
 Fax: 0212 - 59445-39

Jahrgänge 8 - 13
 Querstraße 42
 42699 Solingen
 Tel.: 0212 - 65982-0
 Fax: 0212 - 65982-50



Bildquellen: © Fotodesign Schwarz, © reginast777 – Fotolia.com, © toricheks – Fotolia.com

Komm' zu uns auf die „Scholle“!



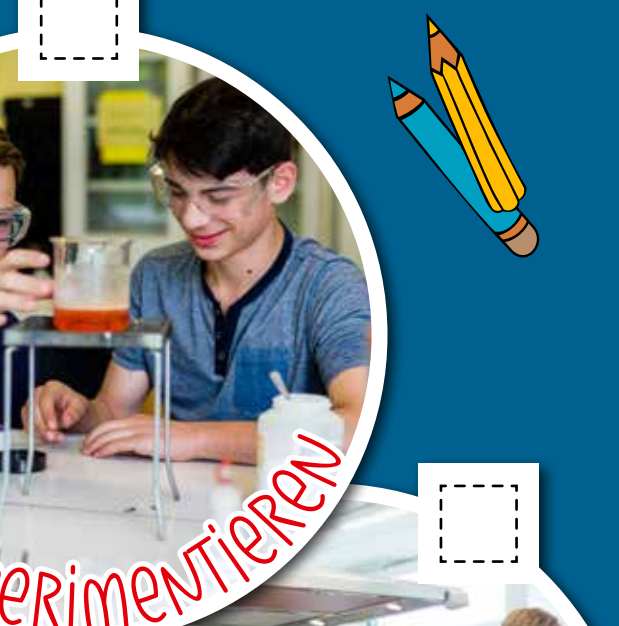
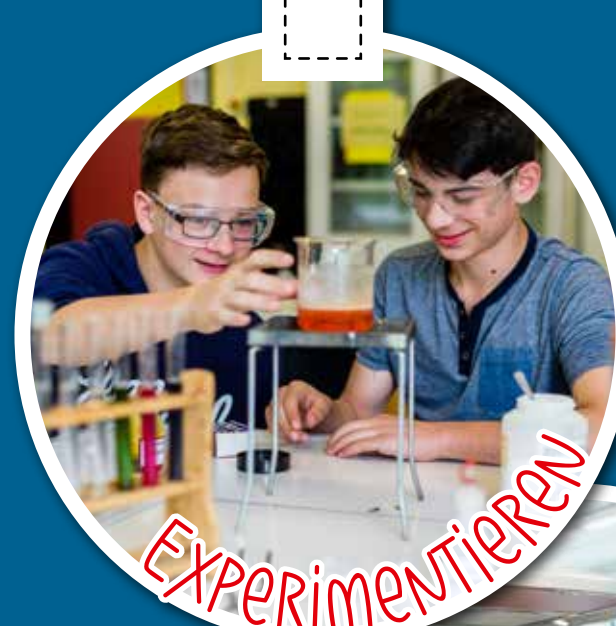
TAG DER OFFENEN TÜR: 09.12.2017
SCHOLLE-KIDS-ABENDE –
 siehe PROGRAMM



LIEBE SCHÜLERIN, LIEBER SCHÜLER!

DU SUCHST EINE NEUE SCHULE? VIELLEICHT IST DIE „SCHOLLE“ ETWAS FÜR DICH!

WIR WOLLEN DICH BESSER KENNEN LERNEN! KREUZE DIE THEMEN AN, DIE DICH INTERESSIEREN:



UND, HAST DU VIELE KREUZCHEN GEMACHT?

PROBIERE ES AUS AN UNSEREN SCHOLLE-KIDS-ABENDEN, DENN DAS ALLES FINDEST DU AUF DER „SCHOLLE“!

SCHICK' UNS DEINEN FROSCH UND GEWINNE TOLLE PREISE!


DU KANNST AUS DEM GRÜNEN ORIGAMI-BLATT EINEN FROSCH FALTEN, DEN FROSCH AUF DER NÄCHSTEN SEITE MIT BUNTSTIFT AUSMALEN ODER DIR DIE MALVORLAGE HERUNTERLADEN UND AUSDRUCKEN:

WWW.SCHOLLE-SOLINGEN.DE/MALVORLAGE.PDF

DU KANNST FÜR DICH UND DEINE KLASSE TOLLE PREISE GEWINNEN:

Die Sieger erhalten einen Klassenpreis:
1. PLATZ: 50 € FÜR DIE KLASSENKASSE
2. PLATZ: 30 € FÜR DIE KLASSENKASSE

UNTER ALLEN TEILNEHMERN WERDEN AUßERDEM TOLLE SACHPREISE VERLOST.



ANLEITUNG ZUM FROSCH FALTEN:

- 1 LEGE DAS PAPIER VOR DICH
- 2 FALTE ZUNÄCHST DIE BEIDEN DIAGONALEN UND ZIEHE DIE FALTKANTEN GUT NACH
- 3 DREHE DAS PAPIER DANN UM UND FALTE DEN OBEREN RAND ZUM UNTEREN
- 4 FALTE DAS BLATT DANN WIEDER AUSEINANDER UND FALTE ES ENTLANG DER KNICKE ZU EINEM DREIECK
- 5 DREHE DAS DREIECK UM 90 GRAD UND FALTE DIE RECHTEN OBEREN RÄNDER ZUR MITTELINIE
- 6 FALTE SIE DANN ZUR HÄLFTE WIEDER ZURÜCK
- 7 DREHE DAS PAPIER UM UND FALTE DIE LINKE UNTERE SPITZE DES DREIECKS ZUR OBEREN, DANN DIE RECHTE UNTERE SPITZE ZUR OBEREN
- 8 FALTE DIE LINKE OBERE ECKE ZUR LINKEN ÄUßEREN UND KNICKE DIE SPITZE NACH AUßEN
- 9 FALTE DIE RECHTE OBERE ECKE ZUR RECHTEN ÄUßEREN UND KNICKE DIE SPITZE NACH AUßEN
- 10 FALTE DANN DEN UNTERKÖRPER UNTERHALB DER MITTE NACH OBEN
- 11 FALTE IHN BIS AUF EINEN SCHMALEN STREIFEN WIEDER ZURÜCK
- 12 KLEBE DIE AUGEN AUF ODER MALE AUGEN AUF

FERTIG!

Eine ausführliche Anleitung mit Bildern findest du auf unserer Website:
www.scholle-solingen.de/faltanleitung.pdf